

Avance Informe de Coyuntura Económica y Laboral Sector Metal de Asturias

Cuarto Trimestre de 2024

- ✓ La producción industrial del Metal de Asturias, medida con el Indicador de Producción Industrial del Metal (IPIMET) elaborado por FEMETAL, aumentó un 5,13% en el cuarto trimestre de 2024 respecto al mismo trimestre del año anterior. Este aumento sitúa la **media de crecimiento en el año 2024 en el 2,53%**.
- ✓ Según los resultados de la EPA (CNAE 24-30 y 33), el número de ocupados en la Industria del Metal aumentó un 28,57% respecto al cuarto trimestre del año anterior, situándose en 32.400 trabajadores. **La media de ocupación en el año 2024 aumenta un 22,18% respecto a la media de 2023.**
- ✓ Las exportaciones de la Industria del Metal alcanzaron los **3.874,35 millones de euros en el año 2024**, lo que supone el 67,06% del valor total de las exportaciones asturianas en este periodo y **anotan una disminución interanual en este periodo del -0,33%**.

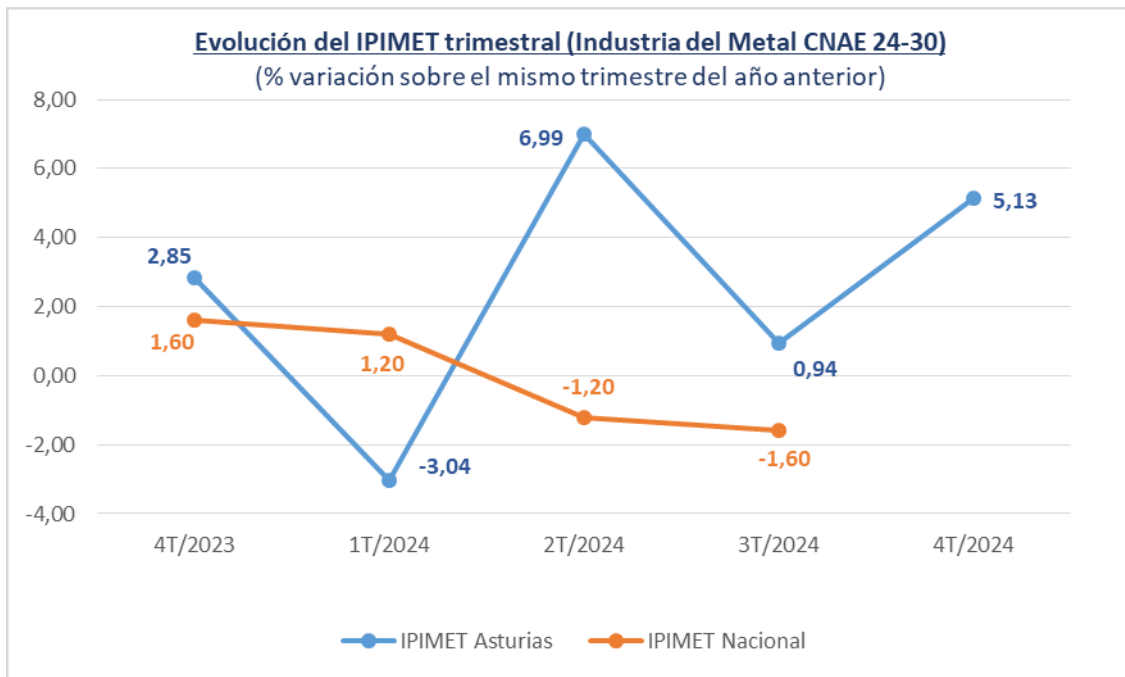
Actividad Productiva

La producción industrial del Metal de Asturias, medida con el Indicador de Producción Industrial del Metal (IPIMET) elaborado por FEMETAL, **aumentó un 5,13% en el cuarto trimestre de 2024** respecto al mismo trimestre del año anterior. Este aumento sitúa la media de crecimiento en el año 2024 en el 2,53%.

A este resultado positivo de la actividad en la Industria del Metal en el cuarto trimestre de 2024 contribuyen todas las ramas de actividad excepto la **fabricación de maquinaria y equipo que disminuye su actividad por cuarto trimestre consecutivo, y la fabricación de material y equipo eléctrico que, sin embargo, había registrado importantes aumentos a lo largo de los nueve primeros meses del año.**

Actividad productiva del Metal Asturias	Variación sobre el mismo periodo del año anterior (%)						
	2023		2024				
Ramas de actividad CNAE- 09, 24-30 y 33	Trim IV	Media 2023	Trim I	Trim II	Trim III	Trim IV	Media 2024
IPI 24.- Metalurgia, fabricación de productos de hierro, acero y ferroaleaciones.	5,62	-1,60	-2,43	8,68	2,85	12,98	5,37
IPI 25.- Fabricación de productos metálicos excepto maquinaria y equipo.	-0,54	-1,40	-6,78	8,37	-9,67	4,34	-0,87
IPI 27.- Fabricación de material y equipo eléctrico.	26,65	-0,95	19,88	26,51	46,25	-9,85	17,56
IPI 28.- Fabricación de maquinaria y equipo no clasificado en otra parte.	-23,01	12,46	-17,91	-14,33	-8,86	-13,72	-14,01
IPI 29.- Fabricación de vehículos de motor, remolques y semirremolques.	11,96	10,14	22,07	13,85	7,54	21,85	16,19
IPI 30.- Fabricación de otro material de transporte.	10,86	-0,21	6,00	6,87	6,14	7,80	6,74
Índice de Producción del Metal (IPIMET)	2,85	0,01	-3,04	6,99	0,94	5,13	2,53

Fuente: INE (Índices de Producción Industrial, base 2010) No se dispone de datos de las ramas 26 y 33



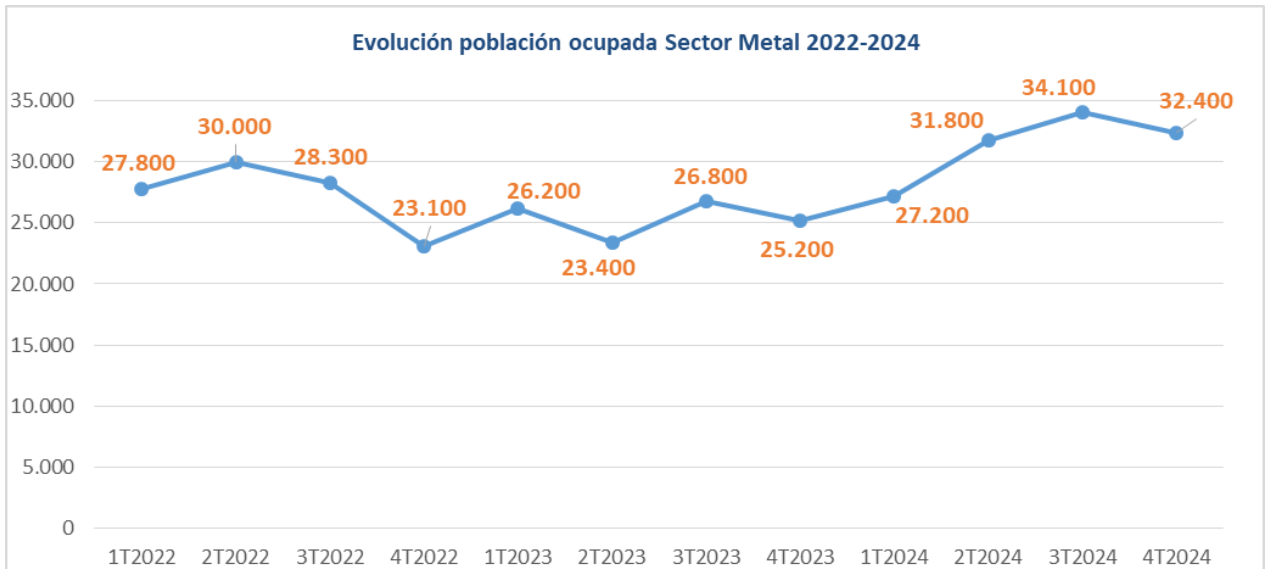
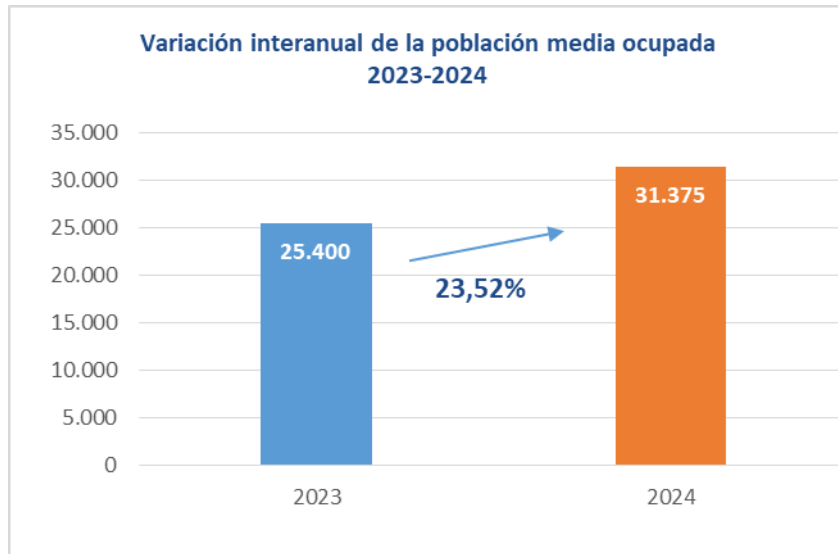
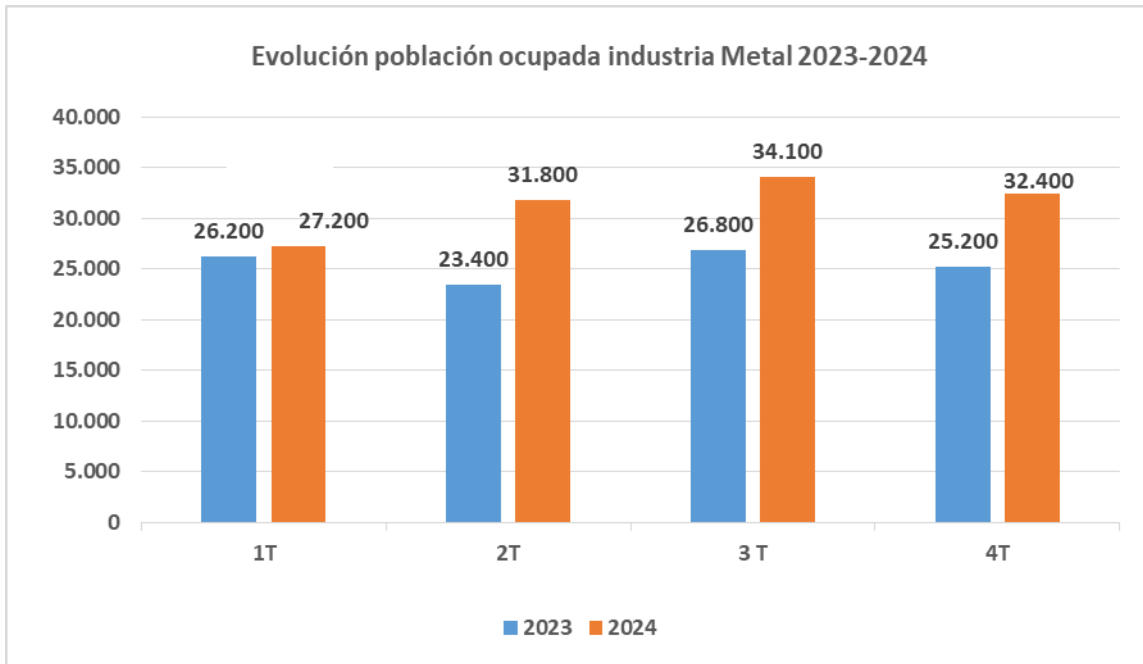
Fuente: FEMETAL

Mercado Laboral

Según los resultados de la EPA (CNAE 24-30 y 33), el número de ocupados en la Industria del Metal aumentó un 28,57% respecto al cuarto trimestre del año anterior, situándose en 32.400 trabajadores. La **media de ocupación en el año 2024 aumenta un 23,52%** respecto a la media de 2023.

Industria del Metal Asturias (CNAE 24-30 y 33)	OCUPADOS		
	Número	Variación interanual	
		Absoluta	Relativa (%)
2023/Trimestre IV	25.200	2.100	9,09
2024/Trimestre I	27.200	1.000	3,82
2024/Trimestre II	31.800	8.400	35,90
2024/Trimestre III	34.100	7.300	27,24
2024/Trimestre IV	32.400	7.200	28,57

Fuente: EPA (Ocupados en la Industria del Metal de Asturias, Ramas CNAE-09, 24-30 y 33)



Comercio Exterior

Las exportaciones de la Industria del Metal (CNAE 24-30) alcanzaron los **3.874,35 millones de euros en el año 2024**, lo que supone el 67,06% del valor total de las exportaciones asturianas en este periodo.

Las exportaciones del Metal anotaron una disminución **interanual en este periodo del -0,33%**. Si bien la disminución es moderada para el conjunto de la Industria del Metal, la Metalurgia, fabricación de productos de hierro, acero y ferroaleaciones (rama de actividad con mayor peso en las exportaciones asturianas), **sufre un descenso del -7,39%**. El resto de ramas del Metal, excepto la Fabricación de maquinaria y equipo no clasificado en otra parte que también sufre un descenso en 2024, **umentan sus exportaciones respecto a 2023**.

Balanza comercial Sector Metal de Asturias (en millones de euros)								
	Año 2024				Año 2023			
	Expor.	Impor.	Saldo	Cober.	Expor.	Impor.	Saldo	Cober.
Enero	292,39	93,91	198,48	311,34	288,03	100,91	187,12	285,43
Febrero	310,76	79,82	230,94	389,31	353,42	113,60	239,83	311,12
Marzo	367,62	127,95	239,67	287,32	340,48	131,89	208,58	258,14
Abril	334,09	167,33	166,76	199,66	309,93	107,14	202,79	289,28
Mayo	358,93	99,23	259,70	361,73	310,65	116,83	193,81	265,89
Junio	354,94	111,92	243,03	317,15	344,24	134,18	210,06	256,55
Julio	438,21	157,91	280,30	277,51	227,02	155,38	71,64	146,10
Agosto	257,24	71,26	185,98	360,98	321,85	102,15	219,70	315,08
Septiembre	255,87	84,32	171,55	303,46	407,82	104,77	303,05	389,24
Octubre	309,86	122,34	187,52	253,27	342,01	98,94	243,07	345,68
Noviembre	357,23	99,15	258,08	360,30	310,75	111,80	198,94	277,94
Diciembre	237,21	101,95	135,26	232,68	317,48	80,72	236,75	393,29
TOTAL	3.874,35	1.317,09	2.557,27	294,16	3.887,09	1.354,21	2.532,88	287,04

Fuente: ICEX (Datos según CNAE: 24-30)

Balanza comercial de Asturias (en millones de euros)								
	Año 2024				Año 2023			
	Expor.	Impor.	Saldo	Cober.	Expor.	Impor.	Saldo	Cober.
TOTAL	5.777,20	5.596,71	180,49	103,22	6.296,45	5.533,60	762,86	113,79

Ranking de productos exportados desde Asturias		
AÑO 2024		
CNAE	Ranking	Millones de €
Producción de plomo, zinc y estaño	1	1.170,19
Fabricación de productos básicos de hierro, acero y ferroaleaciones	2	860,90
Fabricación de estructuras metálicas y sus componentes	3	573,92
Fabricación de pasta papelera	4	259,84
Construcción de barcos y estructuras flotantes	5	198,41
Extracción de otros minerales metálicos no férreos	6	193,07
Actividades no clasificadas 4	7	183,83
Preparación de leche y otros productos lácteos	8	133,85
Producción de aluminio	9	125,87
Fabricación de fertilizantes y compuestos nitrogenados	10	96,73
SubTotal	0	3.796,62
Total	0	5.777,20

Ranking de países destino exportaciones Industria del Metal de Asturias		
Año 2024		
	PAIS	Millones de €
Francia	1	533,61
Reino Unido	2	380,21
Italia	3	351,37
Portugal	4	298,64
Turquía	5	250,97
Alemania	6	231,62
Singapur	7	205,88
Estados Unidos	8	168,51
Países Bajos	9	148,32
Bélgica	10	95,15
SubTotal	0	2.664,27
Total	0	3.874,35