

Avance Informe de Coyuntura Económica y Laboral Sector Metal de Asturias

Primer Trimestre de 2024

- ✓ La producción industrial del Metal de Asturias, medida con el Indicador de Producción Industrial del Metal (IPIMET) elaborado por FEMETAL, **disminuyó un -3,04% en el primer trimestre de 2024** respecto al mismo trimestre del año anterior, **tras no experimentar la media de producción industrial del metal en el año 2023, ningún incremento respecto a la media de actividad de 2022.**
- ✓ Según los resultados de la EPA (CNAE 24-30 y 33), el número de ocupados en la Industria del Metal **augmentó un 3,82%** respecto al primer trimestre del año anterior, situándose en **27.200 trabajadores. La media de ocupación en el año 2023 había disminuido un -6,96% respecto a la media de 2022.**
- ✓ Las exportaciones de la Industria del Metal alcanzaron los **970,77 millones de euros en el primer trimestre de 2024**, lo que supone el 68,41% del valor total de las exportaciones asturianas en este periodo y anotan una **disminución interanual en el primer trimestre de 2024 del -1,15%.**

Actividad Productiva

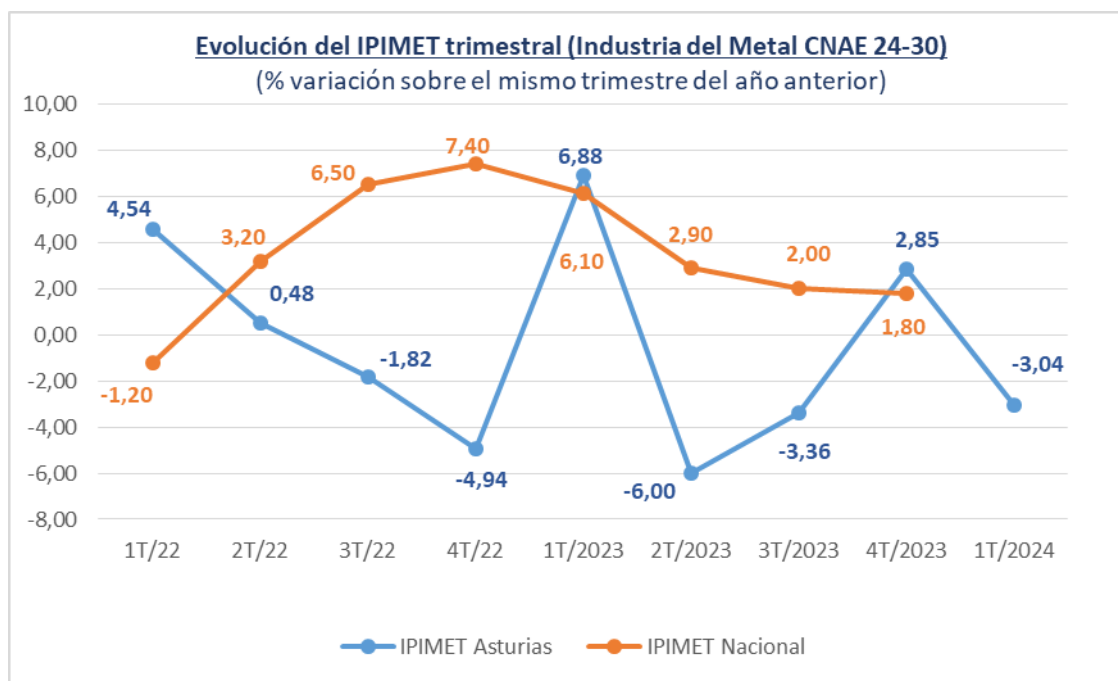
La producción industrial del Metal de Asturias, medida con el Indicador de Producción Industrial del Metal (IPIMET) elaborado por FEMETAL, **disminuyó un -3,04% en el primer trimestre de 2024** respecto al mismo trimestre del año anterior, **tras no experimentar la media de producción industrial del metal en el año 2023, ningún incremento respecto a la media de actividad de 2022**. El año 2022 había cerrado con una disminución del -4,94% de actividad industrial en el cuarto trimestre y del -0,52% de media del año.

A este resultado negativo de la actividad en la Industria del Metal en el primer trimestre de 2024 contribuye la **metalurgia**, rama con mayor peso en número de trabajadores de la Industria del Metal, y la rama de **fabricación de productos metálicos** (rama con mayor peso en cuanto a número de empresas de la industria del Metal asturiano y que concentra un tercio del empleo en el sector). Asimismo, la rama de **fabricación de maquinaria y equipo disminuyó un -17,99%**.

A pesar del resultado negativo, aumenta la actividad de Fabricación de material y equipo eléctrico, la fabricación de vehículos de motor, remolques y semirremolques y la fabricación de otro material de transporte.

Actividad productiva del Metal Asturias	Variación sobre el mismo periodo del año anterior (%)						
	2022	2023					2024
Ramas de actividad CNAE- 09, 24-30 y 33	Media 2022	Trim I	Trim II	Trim III	Trim IV	Media 2023	Trim I
IPI 24.- Metalurgia, fabricación de productos de hierro, acero y ferroaleaciones.	-8,88	1,35	-8,48	-3,94	5,62	-1,60	-2,43
IPI 25.- Fabricación de productos metálicos excepto maquinaria y equipo.	20,65	11,58	-12,61	-1,42	-0,54	-1,40	-6,78
IPI 27.- Fabricación de material y equipo eléctrico.	7,56	6,14	-14,51	-22,13	26,65	-0,95	19,88
IPI 28.- Fabricación de maquinaria y equipo no clasificado en otra parte.	3,09	42,18	41,19	3,90	-23,01	12,46	-17,91
IPI 29.- Fabricación de vehículos de motor, remolques y semirremolques.	5,33	-2,97	15,68	18,17	11,96	10,14	22,07
IPI 30.- Fabricación de otro material de transporte.	-10,93	-7,73	-3,44	0,27	10,86	-0,21	6,00
Índice de Producción del Metal (IPIMET)	-0,52	6,88	-6,00	-3,36	2,85	0,01	-3,04

Fuente: INE (Índices de Producción Industrial, base 2010) No se dispone de datos de las ramas 26 y 33



Fuente: FEMETAL

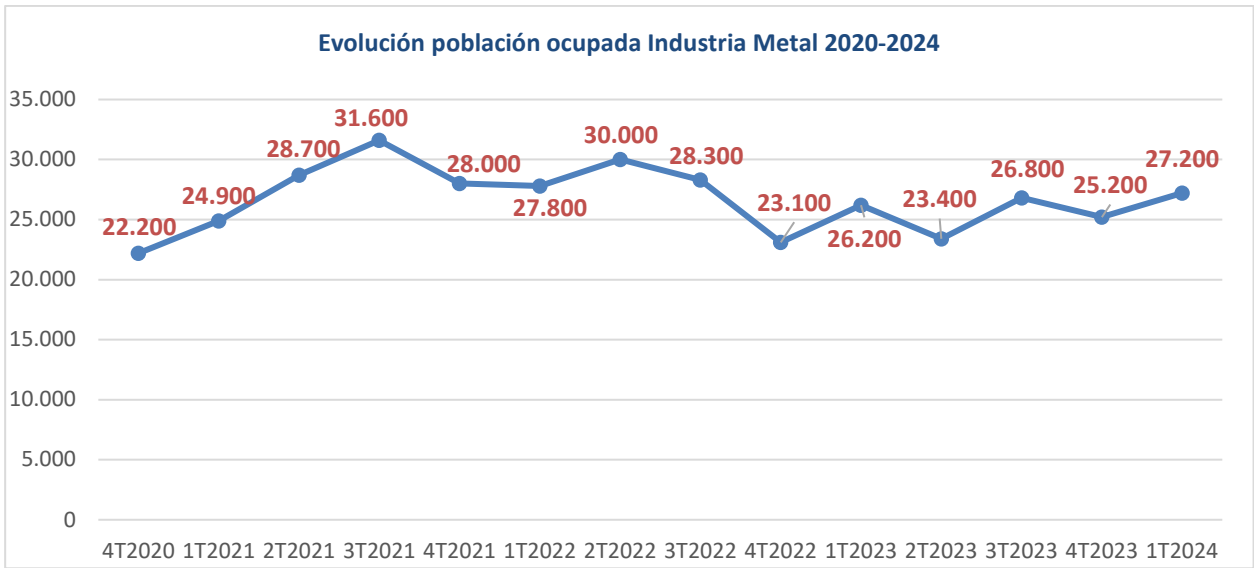
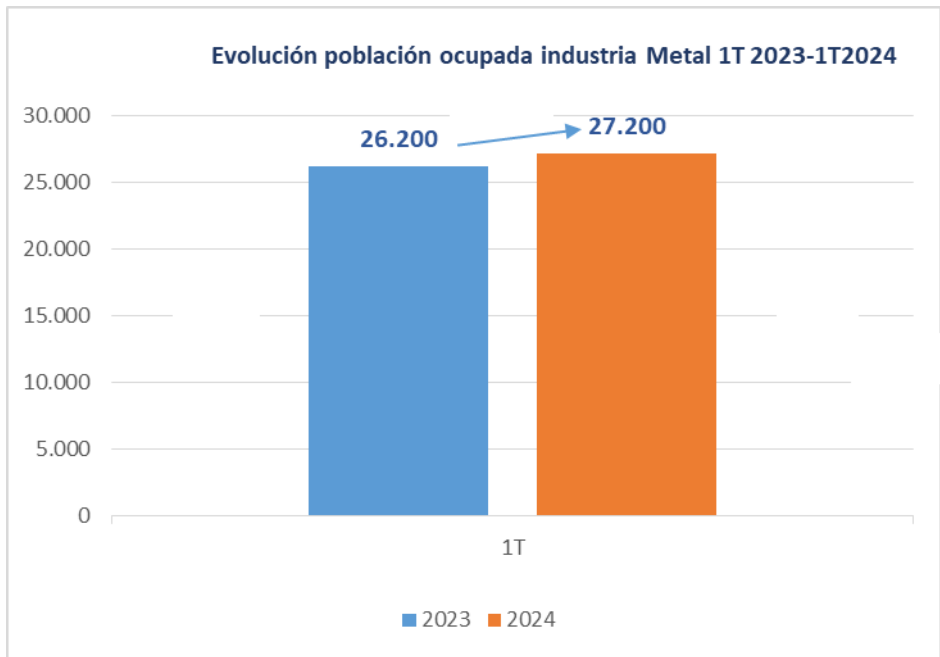
Mercado Laboral

Según los resultados de la EPA (CNAE 24-30 y 33), el número de ocupados en la Industria del Metal aumentó un 3,82% respecto al primer trimestre del año anterior, situándose en **27.200 trabajadores**.

La media de ocupación en el año 2023 había disminuido un -6,96% respecto a la media de 2022.

Industria del Metal Asturias (CNAE 24-30 y 33)	OCUPADOS		
	Número	Variación interanual	
		Absoluta	Relativa (%)
2023/Trimestre I	26.200	-1.600	-5,76
2023/Trimestre II	23.400	-6.600	-22,00
2023/Trimestre III	26.800	-1.500	-5,30
2023/Trimestre IV	25.200	2.100	9,09
2024/Trimestre I	27.200	1.000	3,82

Fuente: EPA (Ocupados en la Industria del Metal de Asturias, Ramas CNAE-09, 24-30 y 33)



Comercio Exterior

Las exportaciones de la Industria del Metal alcanzaron los **970,77 millones de euros en el primer trimestre de 2024**, lo que supone el 68,41% del valor total de las exportaciones asturianas en este periodo.

Las exportaciones del Metal anotaron una **disminución interanual en el primer trimestre de 2024 del -1,15%**.

Balanza comercial Sector Metal de Asturias								
	Año 2024				Año 2023			
	Expor.	Impor.	Saldo	Cober.	Expor.	Impor.	Saldo	Cober.
Enero	292,39	93,91	198,48	311,34	288,03	100,91	187,12	285,43
Febrero	310,76	79,82	230,94	389,31	353,42	113,60	239,83	311,12
Marzo	367,62	127,95	239,67	287,32	340,48	131,89	208,58	258,14
Subtotal ene-mar	970,77	301,68	669,08	321,78	981,93	346,40	635,53	283,47

Fuente: ICEX (Datos según CNAE: 24-30)

Balanza comercial de Asturias (en millones de euros)								
	Año 2024				Año 2023			
	Expor.	Impor.	Saldo	Cober.	Expor.	Impor.	Saldo	Cober.
Subtotal Ene-Mar	1.419,21	1.180,84	238,37	120,19	1.694,73	1.596,81	97,92	106,13

Ranking de productos exportados desde Asturias		
2024		
CNAE	Ranking	Millones de €
Producción de plomo, zinc y estaño	1	281,15
Fabricación de productos básicos de hierro, acero y ferroaleaciones	2	216,03
Fabricación de estructuras metálicas y sus componentes	3	175,44
Fabricación de pasta papelera	4	62,12
Actividades no clasificadas	5	43,45
Extracción de otros minerales metálicos no férreos	6	43,14
Producción de aluminio	7	30,97
Preparación de leche y otros productos lácteos	8	27,40
Fabricación de fertilizantes y compuestos nitrogenados	9	25,86
Extracción de antracita y hulla	10	25,05

Ranking de países destino exportaciones Industria del Metal de Asturias		
2024		
	PAIS	Millones de €
1	Francia	165,71
2	Alemania	132,46
3	Portugal	129,54
4	Reino Unido	118,34
5	Italia	109,83
6	Bélgica	75,33
7	Singapur	60,96
8	Estados Unidos	54,25
9	Países Bajos	49,89
10	México	43,90